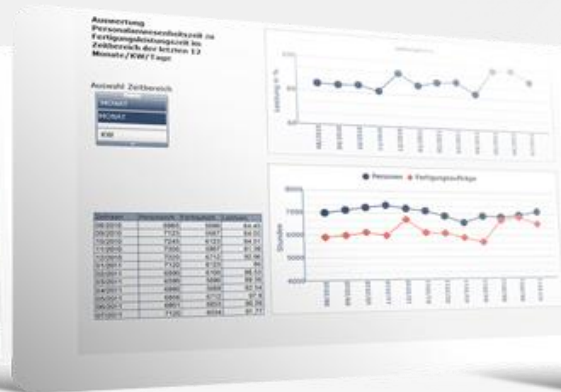


Controlling

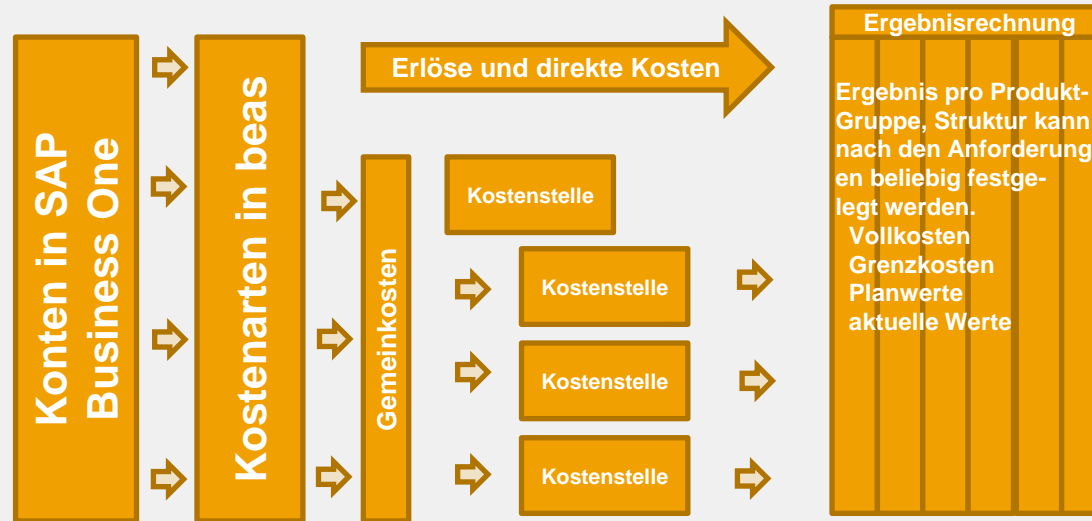
Wertschöpfung, Kosten und Kennzahlen der Produktion

Jochen Clemens



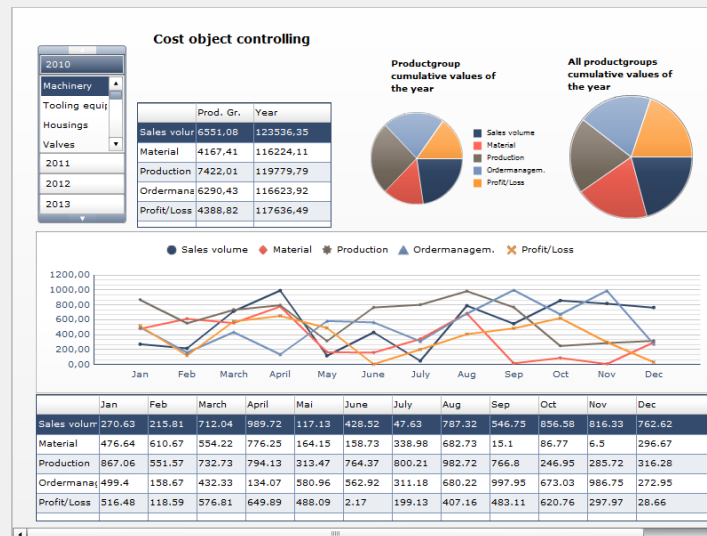
Wertschöpfung und Kosten

Business Performance, Kostenrechnung und Dashboards, damit Sie entscheiden können

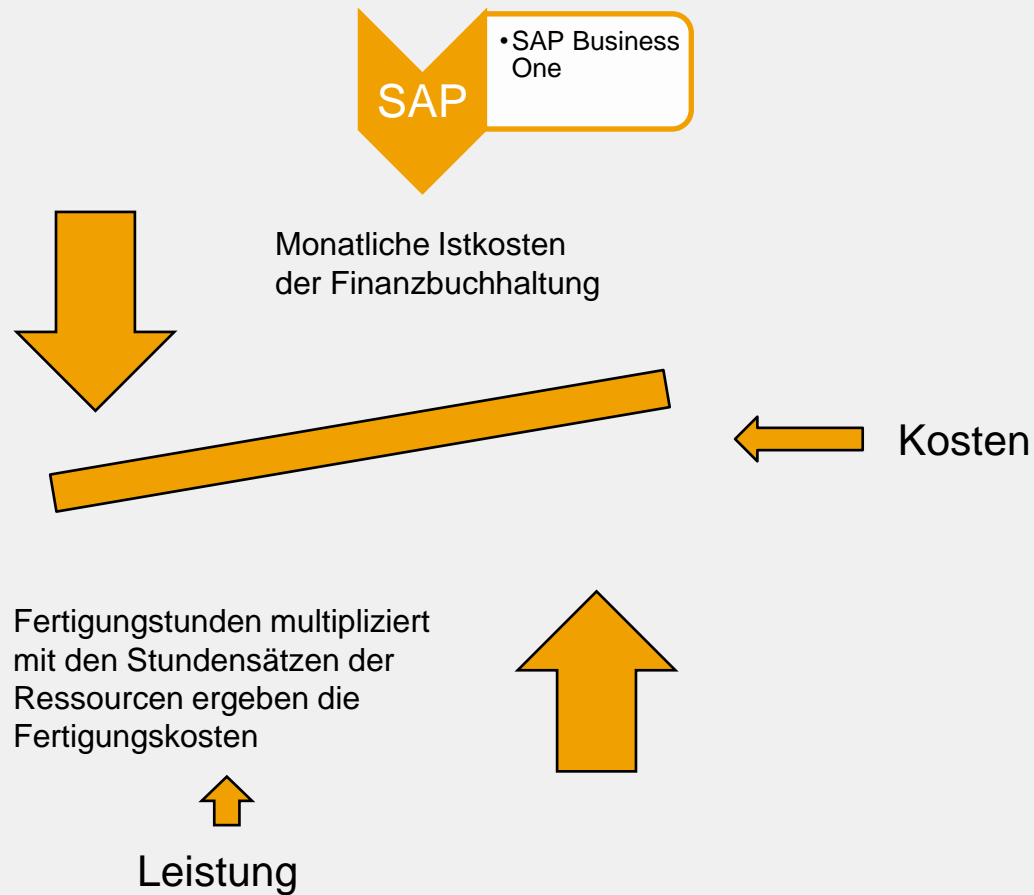


Struktur der Ergebnisrechnung

- Erlöse
- Material
- Deckungsbeitrag 1
- variable Fertigungskosten
- Deckungsbeitrag 2
- fixe Fertigungskosten
- Lager
- Einkauf
- Verwaltung
- Vertrieb
- Ergebnis

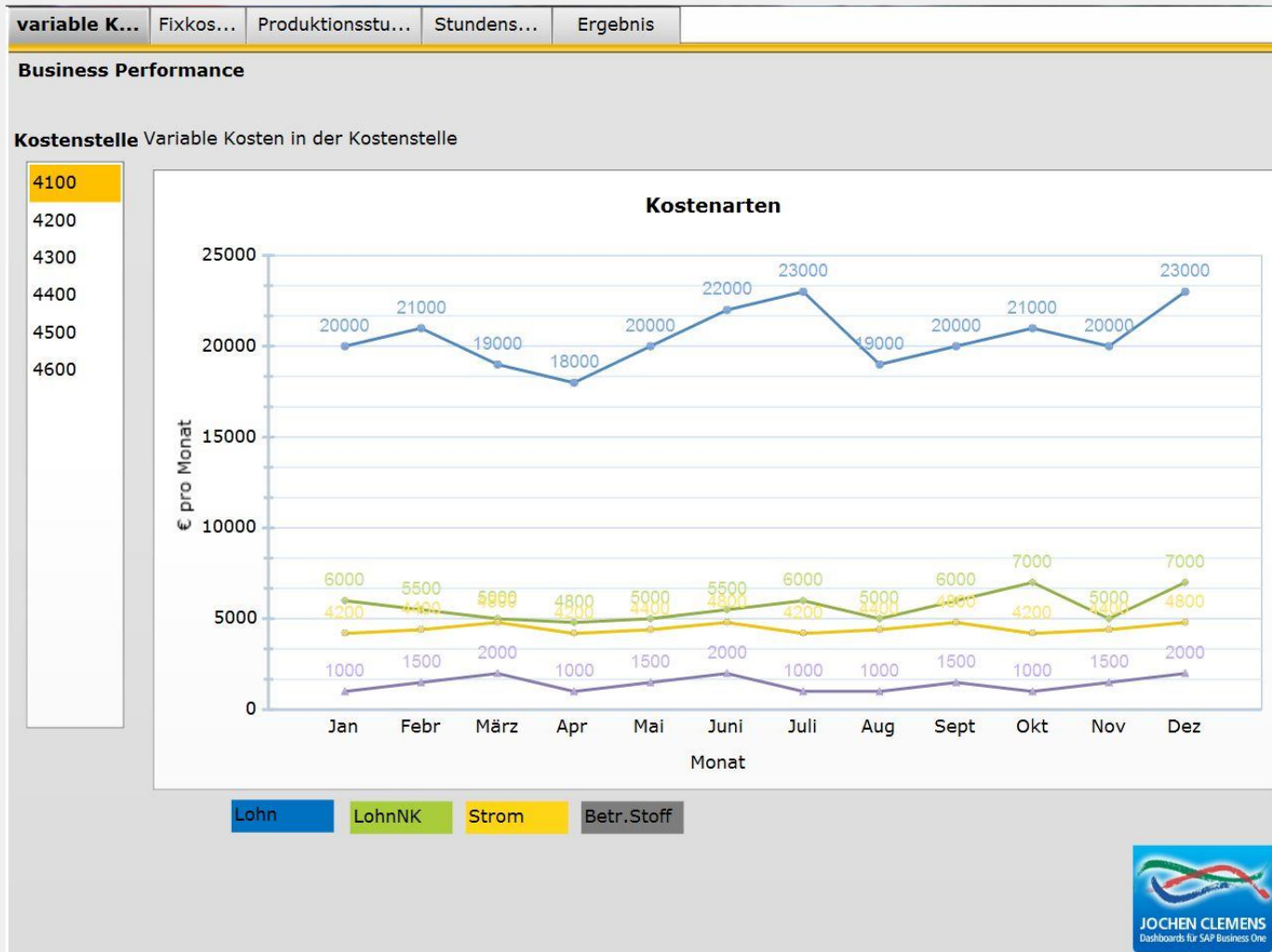


Leistung und Kosten gegenüberstellen



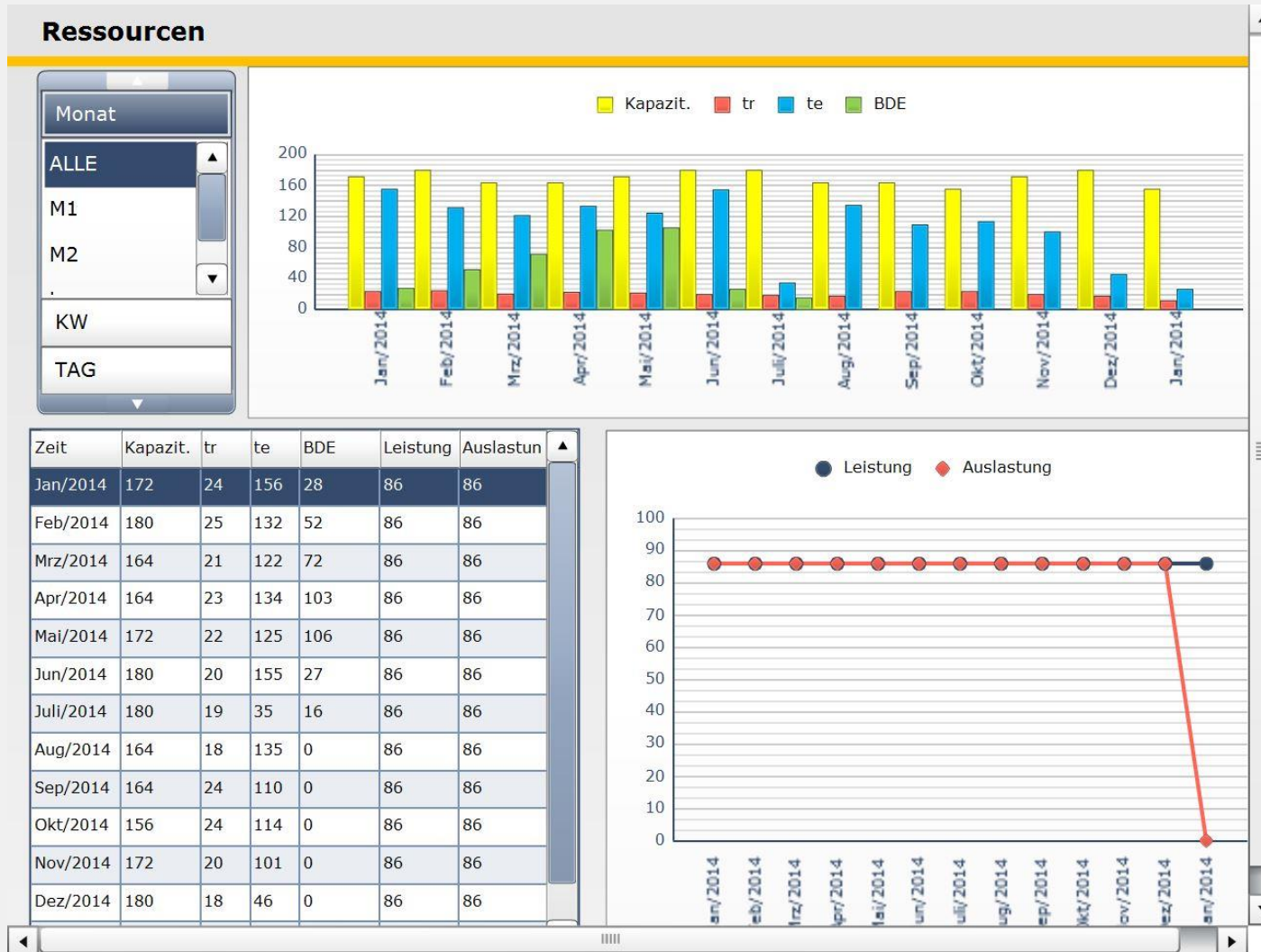
Visualisierung der Kosten und Leistungen

Mit einfachen Übersichten die Verantwortlichen für Kosten- und Leistungsrechnung motivieren. Auf einen Blick die Entwicklung der wichtigsten Kostenarten, der Produktionsstunden und der Stundensätze sehen



Visualisierung der Produktionsdaten

Leistungsdaten, z.B. Auslastung u. Produktivität immer im Blick



Beeinflussen Produktivität, Durchlaufzeit, Termine mit „Ampelsteuerungen“ oder individuellen Auswertungen/Dashboards

Kostenstelle

31
32
33

Aufträge



Auftrag	Posit		Anfang	Ende	Lieferd.	Artik	Bezeichnung	Start	Begonnen	Lage	Abgerufer			
323	20	0	0	2013-06-28	2013-07-03	2013-07-10	BG0	Baugruppe 1	●	1	2013-04-21	32	●	Std
323	30	0	0	2013-07-01	2013-07-03	2013-07-10	BG0	Baugruppe 2	●	1	2013-04-21	32	●	Std
323	40	0	0	2013-06-28	2013-07-03	2013-07-10	BG0	Baugruppe 3	●	1	2013-04-21	32	●	Std
359	20	0	0	2014-11-27	2014-11-27	2014-11-27	RA	Rahmen	●	1	2014-11-28	32	●	Ersa
360	20	0	0	2014-11-28	2014-11-28	2014-11-28	RA	Rahmen	●	0	2000-01-01	32	●	1
361	20	0	0	2014-11-18	2014-11-18	2014-11-18	RA	Rahmen	●	0	2000-01-01	32	●	1
365	20	0	0	2014-12-15	2014-12-15	2014-12-15	RA	Rahmen	●	1	2014-12-02	32	●	Std
367	20	0	0	2014-12-30	2014-12-30	2014-12-30	RA	Rahmen	●	0	2000-01-01	32	●	Std
368	20	0	0	2015-01-14	2015-01-14	2015-01-14	BG0	Baugruppe 1	●	0	2000-01-01	32	●	Std
368	30	0	0	2015-01-14	2015-01-14	2015-01-14	BG0	Baugruppe 2	●	0	2000-01-01	32	●	Std
368	40	0	0	2015-01-14	2015-01-14	2015-01-14	BG0	Baugruppe 3	●	0	2000-01-01	32	●	Std
369	20	0	0	2015-01-29	2015-01-29	2015-01-29	BG0	Baugruppe 1	●	1	2015-01-12	32	●	Std
369	30	0	0	2015-01-29	2015-01-29	2015-01-29	BG0	Baugruppe 2	●	1	2015-01-12	32	●	Std